

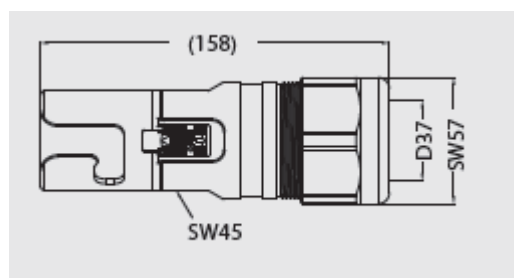


Цилиндрический соединитель HW 800A 1000V с функцией блокировки

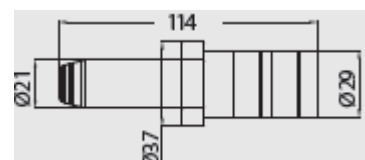


**Цилиндрический соединитель серии HW
состоит из следующих компонентов:**

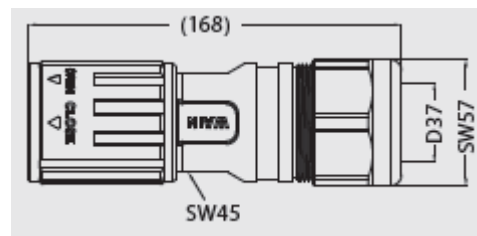
А Вилка



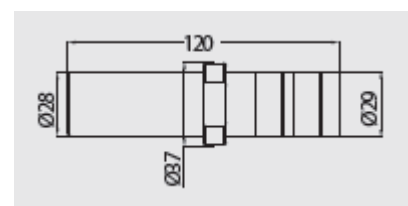
В Контакт – штырь



С Розетка



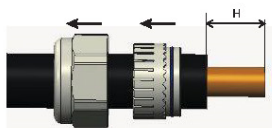
D Контакт – гнездо



Этапы сборки



Шаг 1



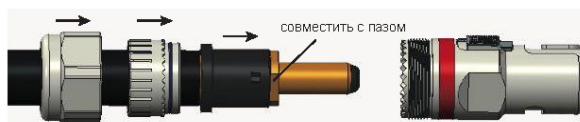
Шаг 2: Обжать



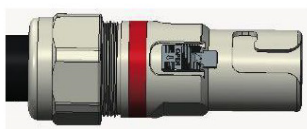
Шаг 3: Защелкнуть



Шаг 4: Совместить с пазом



Шаг 5: Завершить сборку



Для соединения необходимо вставить вилку соединителя А в розетку С до упора, перевести кольцо на корпусе розетки в положение Closed (Закрты).

Случайное разъединение в положении Closed (Закрты) исключается.

Для рассоединения необходимо перевести кольцо на корпусе розетки в положение Open (Открыто) и потянуть вилку и розетку в противоположных направлениях.